






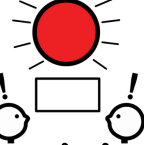







4x3=?



Autoinstrucciones para resolver problemas


1º	 <p>Leo el problema.</p>	
2º	  <p>Busco los datos.</p>	
3º	   <p>Subrayo con color azul los datos.</p>	
4º	   <p>Rodeo de color rojo la palabra clave.</p>	
5º	  <p>Represento o dibujo el problema</p>	
6º	  <p>Pienso y hago la operación para resolver el problema</p>	
7º	  <p>Contesto la pregunta y reviso el problema</p>	

Maestra de apoyo a las NEAE: Deborah Fluvia Herrera

Pictogramas: ARASAAC

Autoinstrucciones para resolver problemas: llavero

1º



Leo el problema.

2º



7 6
8 2 3
4 1

Busco los datos.

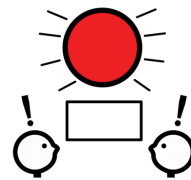
3º



7 6
8 2 3
4 1

Subrayo con color azul los datos.


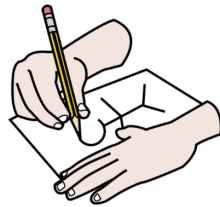
4º



Rodeo de color rojo la palabra clave.

Autoinstrucciones para resolver problemas: llavero

5°



Represento o dibujo el problema

6°



$$\begin{array}{r} +8 \\ \underline{+2} \\ \times 8 \\ \underline{\times 2} \end{array} \quad \begin{array}{r} -8 \\ \underline{-2} \\ 8 \overline{) 2} \end{array}$$

Pienso y hago la operación para resolver el problema.

7°



Contesto la pregunta y reviso el problema.