

# Aprendamos todos a leer...

Guía para acompañamiento  
del aprendizaje

Primer grado

  
REPÚBLICA DE PANAMÁ  
GOBIERNO NACIONAL

MINISTERIO DE  
EDUCACIÓN

en casa



## Estimados padres, madres de familia y acudientes:

Reciban un saludo lleno de esperanza en este nuevo año lectivo 2021. Que la esperanza de encontrarnos con sus hijos y acudidos en la escuela, sea el motivo de este inicio de clases para cada uno de ustedes.

El primero de marzo inicia un nuevo año escolar muy diferente al de años anteriores. Queremos reconocer el arduo trabajo, el esfuerzo y la dedicación de ustedes al abrir las puertas de sus hogares para que se convirtieran en aulas y dar paso a la continuidad del proceso educativo.

Hoy, más que nunca, los desafíos relacionados con la educación a distancia comprometen la alianza familia–escuela y convierten a la familia en la clave para que sus hijos desarrollen habilidades y competencias que los lleven a ser resilientes, capaces de resolver cualquier situación de la vida cotidiana.

De ahí la importancia de reorganizar la vida familiar en favor del nuevo periodo que comienza, con la finalidad de fortalecer en sus hogares la motivación, la empatía, y las habilidades sociales; guiando a sus hijos con amor, comprensión y trabajo en equipo.

Con este propósito, el Ministerio de Educación ha creado una serie de recursos para favorecer el aprendizaje de los niños. Estos recursos didácticos han sido elaborados para ustedes, con el propósito de ofrecer una guía de uso de todos los materiales disponibles para apoyar el aprendizaje desde casa, con el apoyo de los miembros de la familia.

De esta manera, este año lectivo 2021, los estudiantes de primero a sexto grado, y ustedes, padres y madres de familia, al igual que los docentes, recibirán guías de acompañamiento del aprendizaje para apoyar la continuidad educativa en las asignaturas de Español y Matemática, con el fin de contar con múltiples recursos de apoyo de acuerdo con el grado que cursan; además de la disposición del apoyo socioemocional que se requiere como familia.

A nombre del Ministerio de Educación hacemos un reconocimiento al valor de la familia, que complementa la formación en valores y la fortaleza de cada niño para convertirse en ciudadanos que aportan al desarrollo integral de la nación panameña.

Para acceder al material audiovisual, podrá escanear los códigos QR a través de su dispositivo.

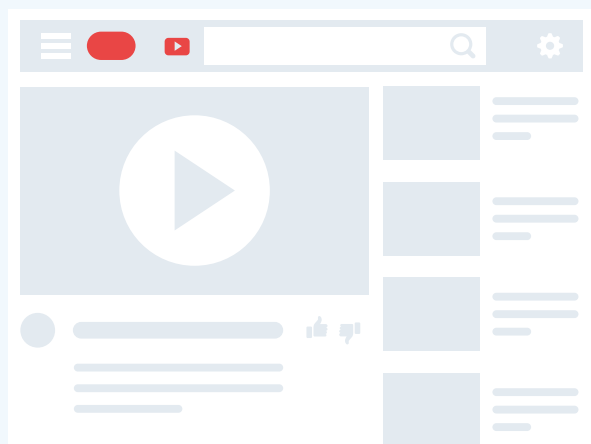


De igual manera, se podrá acceder a través de las siguientes opciones:



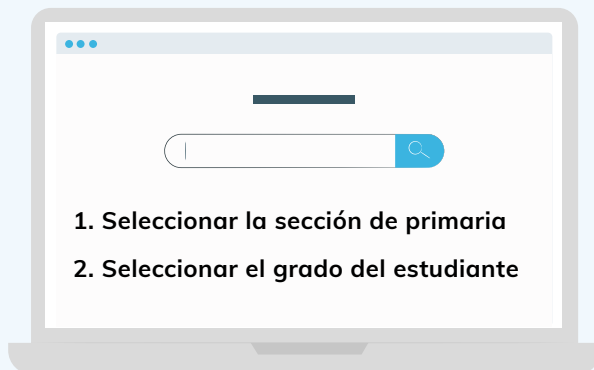
En Youtube

Ministerio de Educación de Panamá



Ingresando a:

<https://guias.meduca.gob.pa>



1. Seleccionar la sección de primaria
2. Seleccionar el grado del estudiante

# Aprendamos todos a leer.. en casa

## Tabla de contenido



	Pág.
Antes de empezar .....	7
¿Cómo enseñamos a leer? .....	8
¿Con qué recursos contamos? .....	10
GraphoGame .....	10
El componedor de palabras .....	12
Fascículos Toda la familia lee y escribe conmigo .....	13
¿Qué hacer en casa para ayudar a su niño a leer y a escribir? .....	13
Unidad 1 .....	14
Unidad 2 .....	19
Unidad 3 .....	24
Unidad 4 .....	29



## Antes de empezar

Para apoyar el aprendizaje no es necesario ser un experto en lectura o tener experiencia como docente. Es importante que participe, apoye y acompañe a su niño, en este proceso totalmente nuevo para su acudido. Vea usted estos videos para saber cómo ayudarle:

P\_1.1 ¿Por qué es importante que sus hijos aprendan a leer?

P\_1.2 Mito de la lectura: aprender a leer es natural.

P\_1.2.2 Mito de la lectura: todo lo que se necesita para aprender a leer es madurar.

P\_1.2.3 Mito de la lectura: si lo dice un experto es verdad.

P\_1.3 El modelo simple de la lectura.

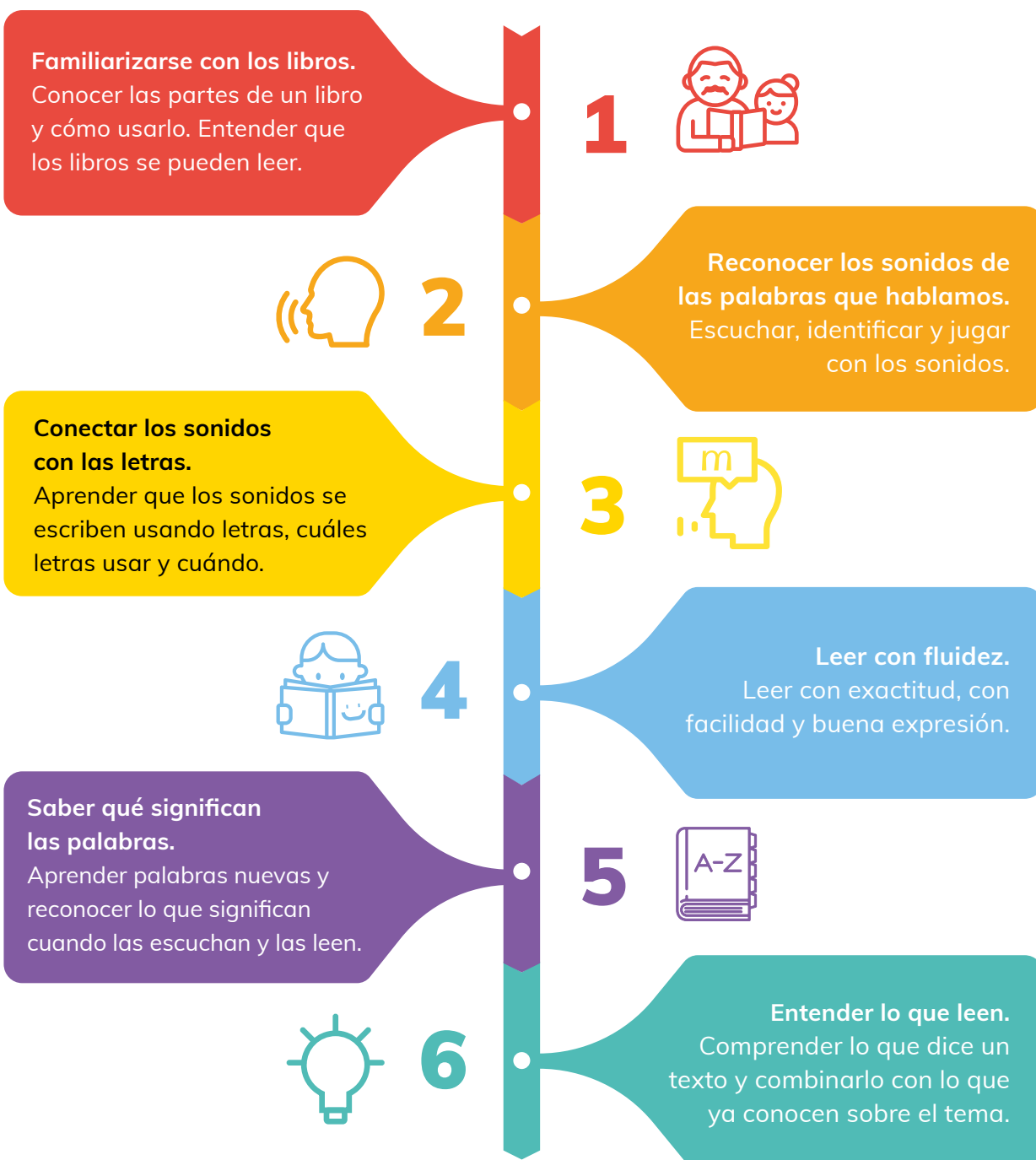
P\_6.4 ¿Qué prácticas promueven la lectura?







Lista de reproducción completa.



## ¿Cómo enseñamos a leer?

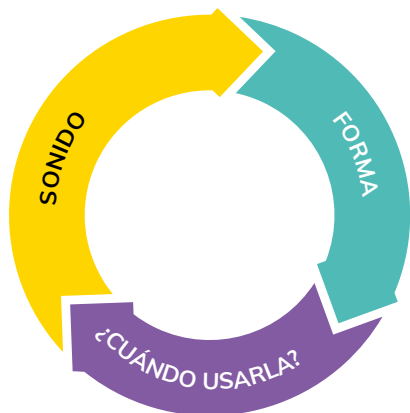
Para enseñar a leer seguimos una serie de pasos que llevarán a su niño a saber desde qué es un libro y cómo usarlo, hasta comprender lo que lee. Para cada uno de estos pasos hemos elaborado videos de apoyo para la familia.



<p><b>Paso 1</b></p> 	<p><b>P_3.2</b> De lo oral a lo escrito: conciencia del texto impreso.</p>
<p><b>Paso 2</b></p> 	<p><b>P_2.1</b> Ejercicios para reconocer los sonidos del español en el preescolar.  <b>P_2.2</b> Ejercicios para reconocer los sonidos del español en el primer grado.  <b>P_2.3</b> Jugamos con los sonidos y letras.</p>
<p><b>Paso 3</b></p> 	<p><b>P_2.5</b> Descubrir el código (no tan secreto) de la lectura.</p>
<p><b>Paso 4</b></p> 	<p><b>P_2.6</b> ¿Cómo lograr que su hijo sea un lector fluido?  <b>P_3.1</b> La lectura en voz alta en casa.</p>
<p><b>Paso 5</b></p> 	<p><b>P_3.9</b> Aprender nuevas palabras.</p>
<p><b>Paso 6</b></p> 	<p><b>P_3.7</b> Estrategias para mejorar la comprensión oral.  <b>P_3.7.1</b> Estrategias para mejorar la comprensión lectora.</p>

Lista de reproducción completa.





Aprender cómo conectar los sonidos y las letras es un paso muy importante, por eso introducimos una a una todas las letras del alfabeto. Su niño debe aprender sus sonidos, formas y cuándo usarlas.



P\_2.3.1



P\_2.4 unidad 1



P\_2.4 unidad 2



P\_2.4 unidad 3



P\_2.4 unidad 4



Vea este video para saber en qué orden se aprenderán las letras.

**P\_2.3.1 Progresión de los sonidos de las letras en español.**

Vea estos videos para conocer más las letras que se enseñan.

**P\_2.4 ¡Así suena cada fonema!**

**Unidad 1, Unidad 2, Unidad 3 y Unidad 4.**

## ¿Con qué recursos contamos?

Además de los videos que hemos elaborado para dar soporte a los miembros de la familia que apoyen el aprendizaje desde casa, también hay materiales específicos para que usen los niños.

### GraphoGame

Esta aplicación para celulares permite a su niño aprender cómo se conectan los sonidos y las letras. Una vez que su niño logra conectar cada letra con su sonido, la aplicación le permite practicar cómo se unen los sonidos y las letras para formar sílabas y palabras.

GraphoGame





## Cuadernillo Aprendamos todos a leer

El programa Aprendamos todos a leer provee a cada niño un cuaderno de trabajo para cada unidad. Este es el tipo de actividades para realizar en casa que encontrará en este cuadernillo.

	<p>Escuchar lo que su acudido aprendió con su docente.</p>		<p>Conversar sobre los animales.</p>																
	<p>Hacer dibujos.</p>		<p>Escucharlo contar una historia.</p>																
	<p>Pensar o encontrar palabras que tienen un determinado sonido al inicio, en medio o al final.</p>	<table border="1" data-bbox="846 1044 1101 1187"> <tbody> <tr> <td>g</td> <td>a</td> <td>t</td> <td>o</td> </tr> <tr> <td>z</td> <td>p</td> <td>i</td> <td>s</td> </tr> <tr> <td>f</td> <td>g</td> <td>t</td> <td>o</td> </tr> <tr> <td>c</td> <td>a</td> <td>s</td> <td>a</td> </tr> </tbody> </table>	g	a	t	o	z	p	i	s	f	g	t	o	c	a	s	a	<p>Encontrar letras en un texto o en una sopa de letras.</p>
g	a	t	o																
z	p	i	s																
f	g	t	o																
c	a	s	a																
	<p>Ayudarlo a practicar la lectura en voz alta.</p>		<p>Leerle una historia.</p>																
<p><b>gato</b></p>	<p>Escribir letras, palabras y oraciones.</p>		<p>Usar el componedor de palabras.</p>																
<ul style="list-style-type: none"> <li>• animal</li> <li>• asno</li> <li>• alas</li> <li>• amigo</li> </ul>	<p>Clasificar una lista de palabras en grupos, según las letras que las forman.</p>		<p>Recortar y pegar palabras, dibujos, etc.</p>																

## El componedor de palabras

Para que los niños practiquen la lectura y escritura de palabras y luego de oraciones, hemos creado un componedor de palabras. Esta herramienta es sencilla de elaborar en casa y muy fácil para usar con ellos. El uso frecuente del componedor de palabras facilitará la escritura y la buena ortografía.



**P\_6.1**



**P\_2.5**



**P\_6.2**



**P\_2.7**



Vea este video para saber cómo elaborar el componedor de palabras.

**P\_6.1 ¿Cómo hacer un componedor de palabras?**

Vea este video para aprender cómo utilizar el componedor de palabras.

**P\_2.5 Descubrir el código (no tan secreto) de la lectura.**

Vea estos videos para conocer cómo ayudar a su hijo a escribir.

**P\_6.2 Ideas para practicar el trazo.**

**P\_2.7 Escribir palabras, oraciones y textos.**



## Fascículos Toda la familia lee y escribe conmigo

También hemos elaborado una serie de fascículos para que los niños los completen en casa, con la ayuda de un adulto que sepa leer. En el video **P\_6.6 Ejercicios sobre los fonemas para trabajar en casa** encontrará las instrucciones para utilizar los fascículos y aprovecharlos al máximo. **Usen los fascículos del #1 al #4 antes de empezar a conocer las letras y sus sonidos.**



Lista de reproducción completa.



## ¿Qué hacer en casa para ayudar a su niño a aprender a leer y escribir?

Hemos organizado las letras según la unidad en la que las aprenderán. Para cada letra encontrará cuál es el personaje que le corresponde, los videos disponibles para su niño y las actividades que se realizarán en casa, tanto en el cuadernillo de trabajo Aprendamos todos a leer, como en el fascículo Toda la familia lee y escribe conmigo.

Aprendamos la letra	Videos para su niño
<p>Aquí encontrará la letra que se enseña y el personaje de esa letra.</p> <p style="font-size: 48px; color: purple; text-align: center;">A</p>	<p>Aquí le presentamos los videos disponibles para su niño. Estos videos incluyen una historia, videos animados para conocer la letra y una lección para cada letra.</p> <p style="background-color: #4db6ac; padding: 5px; text-align: center;"><b>Cuadernillo Aprendamos todos a leer para el estudiante.</b></p> <p>Actividades en casa para cada semana.</p> <p style="background-color: #ffeb3b; padding: 5px;"><b>Fascículo.</b></p> <p>Número de fascículo para esta letra.</p>

## Unidad 1

Para la primera unidad nos concentramos en los pasos iniciales de la enseñanza de la lectura. También agregamos nuevas palabras al “banco de palabras” de su niño, y nos ocupamos de ayudarlo a comprender lo que escucha. Apenas estamos empezando a asociar los sonidos y las letras, por lo que no nos enfocamos aún en la rapidez y exactitud al leer.



Familiarizarse con los libros.



Reconocer los sonidos de las palabras que hablamos.




Conectar los sonidos con las letras.





Saber qué significan las palabras.





Entender lo que escuchan.

Aprendamos la letra	Videos para su niño	
<p>A - a</p> 	Empiecen viendo, escuchando y leyendo la historia de Adela, la ardilla.	Lectura de cuentos: Adela, la ardilla.
	Vean el video animado.	Adela, la ardilla.
	Vean el video de lección para la letra.	Lección fonema /a/ primer grado.
<p><b>Aprendamos todos a leer para el estudiante: Cuaderno 1.</b></p>		
<p>Actividades en casa semana 1: página 6.</p>		
<p><b>Toda la familia lee y escribe conmigo.</b></p>		
<p>Fascículo 5.</p>		


Aprendamos la letra	Videos para su niño	
<p data-bbox="240 527 480 646">E - e</p> 	Empiecen viendo, escuchando y leyendo la historia de Enrique, el erizo.	Lectura de cuentos: Enrique, el erizo.
	Vean el video animado.	Enrique, el erizo.
	Vean el video de lección para la letra.	Lección fonema /e/ primer grado.
<p data-bbox="553 725 1386 761"><b>Aprendamos todos a leer para el estudiante: Cuaderno 1.</b></p>		
<p data-bbox="553 806 1153 842">Actividades en casa semana 2: página 13.</p>		
<p data-bbox="553 887 1101 923"><b>Toda la familia lee y escribe conmigo.</b></p>		
<p data-bbox="553 985 721 1019">Fascículo 7.</p>		


Aprendamos la letra	Videos para su niño	
<p data-bbox="295 1347 427 1466">I - i</p> 	Empiecen viendo, escuchando y leyendo la historia de Irene, la iguana.	Lectura de cuentos: Irene, la iguana.
	Vean el video animado.	Irene, la iguana.
	Vean el video de lección para la letra.	Lección fonema /i/ primer grado.
<p data-bbox="553 1553 1386 1589"><b>Aprendamos todos a leer para el estudiante: Cuaderno 1.</b></p>		
<p data-bbox="553 1642 1153 1678">Actividades en casa semana 3: página 20.</p>		
<p data-bbox="553 1727 1101 1764"><b>Toda la familia lee y escribe conmigo.</b></p>		
<p data-bbox="553 1819 721 1853">Fascículo 9.</p>		


Aprendamos la letra	Videos para su niño	
	Empiecen viendo, escuchando y leyendo la historia de Octavio, el perezoso.	Lectura de cuentos: Octavio, el perezoso.
	Vean el video animado.	Octavio, el perezoso.
	Vean el video de lección para la letra.	Lección fonema /o/ primer grado.
<p><b>Aprendamos todos a leer para el estudiante: Cuaderno 1.</b></p>		
<p>Actividades en casa semana 4: página 25.</p>		
<p><b>Toda la familia lee y escribe conmigo.</b></p>		
<p>Fascículo 11.</p>		

Aprendamos la letra	Videos para su niño	
	Empiecen viendo, escuchando y leyendo la historia de Úrsula, la urraca.	Lectura de cuentos: Úrsula, la urraca.
	Vean el video animado.	Úrsula, la urraca.
	Vean el video de lección para la letra.	Lección fonema /u/ primer grado.
<p><b>Aprendamos todos a leer para el estudiante: Cuaderno 1.</b></p>		
<p>Actividades en casa semana 5: página 31.</p>		
<p><b>Toda la familia lee y escribe conmigo.</b></p>		
<p>Fascículo 13.</p>		

Aprendamos la letra	Videos para su niño	
<p data-bbox="256 580 464 704">Y-y</p> 	<p data-bbox="557 463 1044 534">Empiecen viendo, escuchando y leyendo la historia de Eloy, el buey.</p>	<p data-bbox="1138 463 1414 534">Lectura de cuentos: Eloy, el buey.</p>
	<p data-bbox="557 651 1081 683">Vean el video de lección para la letra.</p>	<p data-bbox="1138 634 1414 704">Lección fonema /i/ letra y primer grado</p>
<p data-bbox="557 783 1390 815"><b>Aprendamos todos a leer para el estudiante: Cuaderno 1.</b></p>		
<p data-bbox="557 878 1149 910">Actividades en casa semana 6: página 36.</p>		
<p data-bbox="557 963 1097 995"><b>Toda la familia lee y escribe conmigo.</b></p>		
<p data-bbox="557 1064 740 1095">Fascículo 21.</p>		

Aprendamos la letra	Videos para su niño	
<p data-bbox="224 1400 496 1502">M-m</p> 	<p data-bbox="557 1293 1076 1364">Empiecen viendo, escuchando y leyendo la historia de Mario, el mono.</p>	<p data-bbox="1138 1293 1414 1364">Lectura de cuentos: Mario, el mono.</p>
	<p data-bbox="557 1464 1081 1495">Vean el video de lección para la letra.</p>	<p data-bbox="1138 1447 1414 1517">Lección fonema /m/ primer grado.</p>
<p data-bbox="557 1585 1390 1617"><b>Aprendamos todos a leer para el estudiante: Cuaderno 1.</b></p>		
<p data-bbox="557 1676 1149 1708">Actividades en casa semana 7: página 42.</p>		
<p data-bbox="557 1766 1097 1798"><b>Toda la familia lee y escribe conmigo.</b></p>		
<p data-bbox="557 1862 724 1893">Fascículo 6.</p>		

Aprendamos la letra	Videos para su niño	
<p data-bbox="224 544 440 646">N-n</p> 	<p data-bbox="526 449 1065 519">Empiecen viendo, escuchando y leyendo la historia de Nancy, la nutria.</p>	<p data-bbox="1105 449 1382 519">Lectura de cuentos: Nancy, la nutria.</p>
	<p data-bbox="526 623 1049 657">Vean el video de lección para la letra.</p>	<p data-bbox="1105 604 1370 674">Lección fonema /n/ primer grado.</p>
<p data-bbox="526 742 1357 776"><b>Aprendamos todos a leer para el estudiante: Cuaderno 1.</b></p>		
<p data-bbox="526 832 1122 866">Actividades en casa semana 8: página 49.</p>		
<p data-bbox="526 919 1070 953"><b>Toda la familia lee y escribe conmigo.</b></p>		
<p data-bbox="526 1008 709 1040">Fascículo 10.</p>		



Aprendamos la letra	Videos para su niño	
<p data-bbox="228 1374 431 1476">S-s</p> 	<p data-bbox="526 1255 967 1359">Empiecen viendo, escuchando y leyendo la historia de Sara, la serpiente.</p>	<p data-bbox="1105 1272 1382 1342">Lectura de cuentos: Sara, la serpiente.</p>
	<p data-bbox="526 1459 1049 1493">Vean el video de lección para la letra.</p>	<p data-bbox="1105 1440 1370 1510">Lección fonema /s/ primer grado.</p>
<p data-bbox="526 1587 1357 1621"><b>Aprendamos todos a leer para el estudiante: Cuaderno 1.</b></p>		
<p data-bbox="526 1676 1122 1710">Actividades en casa semana 9: página 55.</p>		
<p data-bbox="526 1761 1070 1796"><b>Toda la familia lee y escribe conmigo.</b></p>		
<p data-bbox="526 1851 709 1883">Fascículo 14.</p>		





## Unidad 2


Ahora esperamos que la mayoría de los niños ya estén familiarizados con los libros. Continuamos trabajando el reconocimiento de los sonidos y cómo conectarlos con las letras. Reforzamos la lectura de palabras y oraciones. También agregamos nuevas palabras al “banco de palabras” de su niño y le ayudamos a comprender las palabras y oraciones que lee.

 <p>Reconocer los sonidos de las palabras que hablamos.</p>	 <p>Conectar los sonidos con las letras.</p>	 <p>Leer con fluidez.</p>	 <p>Saber qué significan las palabras.</p>	 <p>Entender lo que escuchan.</p>
--	---	--	---	--


Aprendamos la letra	Videos para su niño	
 	Empiecen viendo, escuchando y leyendo la historia de Luisa, la lagartija.	Lectura de cuentos: Luisa, la lagartija.
	Vean el video de lección para la letra.	Lección fonema /l/ primer grado.
<b>Aprendamos todos a leer para el estudiante: Cuaderno 2.</b>		
Actividades en casa semana 10: página 9.		
<b>Toda la familia lee y escribe conmigo.</b>		
Fascículo 12.		


Aprendamos la letra	Videos para su niño	
<p data-bbox="228 512 431 625">F-f</p> 	<p data-bbox="526 391 976 491">Empiecen viendo, escuchando y leyendo la historia de Fernanda, la foca.</p>	<p data-bbox="1105 412 1382 476">Lectura de cuentos: Fernanda, la foca.</p>
	<p data-bbox="526 591 1049 623">Vean el video de lección para la letra.</p>	<p data-bbox="1105 576 1365 640">Lección fonema /f/ primer grado.</p>
<p data-bbox="526 719 1357 751"><b>Aprendamos todos a leer para el estudiante: Cuaderno 2.</b></p>		
<p data-bbox="526 810 1138 842">Actividades en casa semana 11: página 18.</p>		
<p data-bbox="526 895 1068 927"><b>Toda la familia lee y escribe conmigo.</b></p>		
<p data-bbox="526 987 708 1019">Fascículo 15.</p>		

Aprendamos la letra	Videos para su niño	
<p data-bbox="224 1342 435 1455">T-t</p> 	<p data-bbox="526 1229 976 1330">Empiecen viendo, escuchando y leyendo la historia de Tatiana, la tortuga.</p>	<p data-bbox="1105 1251 1382 1315">Lectura de cuentos: Tatiana, la tortuga.</p>
	<p data-bbox="526 1438 1049 1470">Vean el video de lección para la letra.</p>	<p data-bbox="1105 1423 1365 1487">Lección fonema /t/ primer grado.</p>
<p data-bbox="526 1549 1357 1581"><b>Aprendamos todos a leer para el estudiante: Cuaderno 2.</b></p>		
<p data-bbox="526 1640 1138 1672">Actividades en casa semana 12: página 28.</p>		
<p data-bbox="526 1725 1068 1757"><b>Toda la familia lee y escribe conmigo.</b></p>		
<p data-bbox="526 1817 708 1849">Fascículo 16.</p>		

Aprendamos la letra	Videos para su niño	
<p data-bbox="240 506 483 625"><b>B - b</b></p> 	<p data-bbox="557 406 1105 476">Empiecen viendo, escuchando y leyendo la historia de Berta, la ballena.</p>	<p data-bbox="1138 406 1414 476">Lectura de cuentos: Berta, la ballena.</p>
	<p data-bbox="557 587 1081 619">Vean el video de lección para la letra.</p>	<p data-bbox="1138 570 1403 640">Lección fonema /b/ primer grado.</p>
<p data-bbox="557 715 1386 746"><b>Aprendamos todos a leer para el estudiante: Cuaderno 2.</b></p>		
<p data-bbox="557 804 1170 836">Actividades en casa semana 13: página 34.</p>		
<p data-bbox="557 889 1097 921"><b>Toda la familia lee y escribe conmigo.</b></p>		
<p data-bbox="557 981 740 1012">Fascículo 17.</p>		

Aprendamos la letra	Videos para su niño	
<p data-bbox="232 1334 492 1453"><b>D - d</b></p> 	<p data-bbox="557 1234 1089 1304">Empiecen viendo, escuchando y leyendo la historia de Diana, la danta.</p>	<p data-bbox="1138 1234 1414 1304">Lectura de cuentos: Diana, la danta.</p>
	<p data-bbox="557 1415 1081 1447">Vean el video de lección para la letra.</p>	<p data-bbox="1138 1402 1403 1472">Lección fonema /d/ primer grado.</p>
<p data-bbox="557 1542 1386 1574"><b>Aprendamos todos a leer para el estudiante: Cuaderno 2.</b></p>		
<p data-bbox="557 1632 1170 1664">Actividades en casa semana 14: página 41.</p>		
<p data-bbox="557 1717 1097 1749"><b>Toda la familia lee y escribe conmigo.</b></p>		
<p data-bbox="557 1808 740 1840">Fascículo 18.</p>		

Aprendamos la letra	Videos para su niño	
<p data-bbox="207 512 451 629">C-c</p> 	<p data-bbox="524 389 971 491">Empiecen viendo, escuchando y leyendo la historia de Camilo, el cangrejo.</p>	<p data-bbox="1105 406 1382 474">Lectura de cuentos: Camilo, el cangrejo.</p>
	<p data-bbox="524 591 1049 625">Vean el video de lección para la letra.</p>	<p data-bbox="1105 576 1370 644">Lección fonema /k/ letra c.</p>
<p data-bbox="524 721 1357 755">Aprendamos todos a leer para el estudiante: Cuaderno 2.</p>		
<p data-bbox="524 810 1138 844">Actividades en casa semana 15: página 51.</p>		
<p data-bbox="524 900 1068 934"><b>Toda la familia lee y escribe conmigo.</b></p>		
<p data-bbox="524 989 708 1023">Fascículo 19.</p>		

Aprendamos el dígrafo	Videos para su niño	
<p data-bbox="207 1300 451 1576">Qu-qu</p> 	<p data-bbox="532 1215 979 1317">Empiecen viendo, escuchando y leyendo la historia de Quique, el quetzal.</p>	<p data-bbox="1105 1232 1382 1300">Lectura de cuentos: Quique, el quetzal.</p>
	<p data-bbox="532 1417 1057 1451">Vean el video de lección para la letra.</p>	<p data-bbox="1105 1402 1370 1470">Lección fonema /k/ dígrafo qu.</p>
<p data-bbox="532 1547 1365 1581">Aprendamos todos a leer para el estudiante: Cuaderno 2.</p>		
<p data-bbox="532 1632 1146 1666">Actividades en casa semana 16: página 61.</p>		
<p data-bbox="532 1725 1078 1759"><b>Toda la familia lee y escribe conmigo.</b></p>		
<p data-bbox="532 1815 716 1849">Fascículo 20.</p>		

Aprendamos la letra	Videos para su niño	
<p data-bbox="240 561 480 704">P - p</p> 	<p data-bbox="565 395 1008 497">Empiecen viendo, escuchando y leyendo la historia de Paco, el papagayo.</p>	<p data-bbox="1138 412 1409 480">Lectura de cuentos: Paco, el papagayo.</p>
	<p data-bbox="565 604 1084 634">Vean el video de lección para la letra.</p>	<p data-bbox="1138 587 1398 655">Lección fonema /p/ primer grado.</p>
<p data-bbox="565 753 1393 783"><b>Aprendamos todos a leer para el estudiante: Cuaderno 2.</b></p>		
<p data-bbox="565 859 1175 889">Actividades en casa semana 17: página 69.</p>		
<p data-bbox="565 959 1105 989"><b>Toda la familia lee y escribe conmigo.</b></p>		
<p data-bbox="565 1066 727 1095">Fascículo 8.</p>		

Aprendamos la letra	Videos para su niño	
<p data-bbox="289 1293 428 1817">b d p qu</p>	<p data-bbox="557 1315 1078 1344">Vean el video de lección para la letra.</p>	<p data-bbox="1138 1315 1393 1344">Lección b, d, p, qu.</p>
	<p data-bbox="557 1434 1386 1464"><b>Aprendamos todos a leer para el estudiante: Cuaderno 2.</b></p>	
<p data-bbox="557 1549 1170 1578">Actividades en casa semana 18: página 76.</p>		
<p data-bbox="557 1668 1097 1698"><b>Toda la familia lee y escribe conmigo.</b></p>		
<p data-bbox="557 1783 737 1813">Fascículo 23.</p>		

## Unidad 3


Ahora esperamos que la mayoría de los niños reconozcan los sonidos de las palabras que hablamos. Seguimos enseñando a conectar los sonidos con las letras. Reforzamos la lectura fluida de oraciones y textos cortos. Enseñamos nuevas palabras y les ayudamos a comprender oraciones y textos cortos.



**Conectar los sonidos con las letras.**




**Leer con fluidez.**



**Saber qué significan las palabras.**





**Entender lo que escuchan.**

Aprendamos la letra	Videos para su niño	
<p>V - v</p> 	<p>Empiecen viendo, escuchando y leyendo la historia de Víctor, el venado.</p>	<p>Lectura de cuentos: Víctor, el venado.</p>
	<p>Veán el video de lección para la letra.</p>	<p>Lección fonema /b/ letra v primer grado.</p>
<p><b>Aprendamos todos a leer para el estudiante: Cuaderno 3.</b></p>		
<p>Actividades en casa semana 19: página 10.</p>		
<p><b>Toda la familia lee y escribe conmigo.</b></p>		
<p>Fascículo 22.</p>		


Aprendamos la letra	Videos para su niño	
<p data-bbox="212 491 509 604">Ll-ll</p> 	<p data-bbox="553 442 1084 512">Empiecen viendo, escuchando y leyendo la historia de Lluvia, la llama.</p>	<p data-bbox="1133 442 1414 512">Lectura de cuentos: Lluvia, la llama.</p>
	<p data-bbox="553 619 1084 655">Vean el video de lección para la letra.</p>	<p data-bbox="1133 604 1425 674">Lección fonema /y/ letra ll primer grado.</p>
<p data-bbox="553 746 1386 783"><b>Aprendamos todos a leer para el estudiante: Cuaderno 3.</b></p>		
<p data-bbox="553 842 1170 878">Actividades en casa semana 20: página 17.</p>		
<p data-bbox="553 934 1101 970"><b>Toda la familia lee y escribe conmigo.</b></p>		
<p data-bbox="553 1023 740 1059">Fascículo 25.</p>		


Aprendamos la letra	Videos para su niño	
<p data-bbox="240 1315 480 1464">Y-y</p> 	<p data-bbox="553 1272 1084 1342">Empiecen viendo, escuchando y leyendo la historia de Yayis, la yegua.</p>	<p data-bbox="1133 1272 1414 1342">Lectura de cuentos: Yayis, la yegua.</p>
	<p data-bbox="553 1442 1084 1478">Vean el video de lección para la letra.</p>	<p data-bbox="1133 1427 1403 1498">Lección fonema /y/ primer grado.</p>
<p data-bbox="553 1570 1386 1606"><b>Aprendamos todos a leer para el estudiante: Cuaderno 3.</b></p>		
<p data-bbox="553 1661 1170 1698">Actividades en casa semana 21: página 25.</p>		
<p data-bbox="553 1751 1101 1787"><b>Toda la familia lee y escribe conmigo.</b></p>		
<p data-bbox="553 1847 740 1883">Fascículo 24.</p>		


Aprendamos la letra	Videos para su niño	
<p data-bbox="207 521 451 640">H-h</p> 	<p data-bbox="526 470 980 572">Empiecen viendo, escuchando y leyendo la historia de Hernando, el halcón.</p>	<p data-bbox="1105 487 1395 555">Lectura de cuentos: Hernando, el halcón.</p>
	<p data-bbox="526 661 1049 695">Vean el video de lección para la letra.</p>	<p data-bbox="1105 644 1308 712">Lección letra h primer grado.</p>
<p data-bbox="526 783 1354 817"><b>Aprendamos todos a leer para el estudiante: Cuaderno 3.</b></p>		
<p data-bbox="526 872 1138 906">Actividades en casa semana 22: página 34.</p>		
<p data-bbox="526 959 1068 993"><b>Toda la familia lee y escribe conmigo.</b></p>		
<p data-bbox="526 1051 708 1081">Fascículo 26.</p>		


Aprendamos la letra	Videos para su niño	
<p data-bbox="235 1302 427 1534">Ch- ch</p> 	<p data-bbox="526 1283 974 1385">Empiecen viendo, escuchando y leyendo la historia de Chepito, el chimpancé.</p>	<p data-bbox="1105 1300 1422 1368">Lectura de cuentos: Chepito, el chimpancé.</p>
	<p data-bbox="526 1474 1049 1508">Vean el video de lección para la letra.</p>	<p data-bbox="1105 1457 1386 1525">Lección fonema /ch/ primer grado.</p>
<p data-bbox="526 1596 1354 1630"><b>Aprendamos todos a leer para el estudiante: Cuaderno 3.</b></p>		
<p data-bbox="526 1685 1138 1719">Actividades en casa semana 23: página 42.</p>		
<p data-bbox="526 1772 1068 1806"><b>Toda la familia lee y escribe conmigo.</b></p>		
<p data-bbox="526 1864 708 1893">Fascículo 27.</p>		



Aprendamos la letra	Videos para su niño	
<p data-bbox="245 549 472 666">R-r</p> 	<p data-bbox="553 427 1003 534">Empiecen viendo, escuchando y leyendo la historia de Armando, el armadillo.</p>	<p data-bbox="1133 449 1455 512">Lectura de cuentos: Armando, el armadillo.</p>
	<p data-bbox="553 629 1081 661">Vean el video de lección para la letra.</p>	<p data-bbox="1133 612 1393 683">Lección fonema /r/ primer grado.</p>
<p data-bbox="553 757 1386 789"><b>Aprendamos todos a leer para el estudiante: Cuaderno 3.</b></p>		
<p data-bbox="553 846 1170 878">Actividades en casa semana 24: página 55.</p>		
<p data-bbox="553 934 1097 966"><b>Toda la familia lee y escribe conmigo.</b></p>		
<p data-bbox="553 1023 740 1055">Fascículo 28.</p>		

Aprendamos la letra	Videos para su niño	
<p data-bbox="207 1357 509 1474">R-rr</p> 	<p data-bbox="553 1274 1094 1338">Empiecen viendo, escuchando y leyendo la historia de Ramón, el ratón.</p>	<p data-bbox="1133 1274 1409 1338">Lectura de cuentos: Ramón, el ratón.</p>
	<p data-bbox="553 1455 1081 1487">Vean el video de lección para la letra.</p>	<p data-bbox="1133 1438 1403 1508">Lección fonema /rr/ primer grado.</p>
<p data-bbox="553 1583 1386 1615"><b>Aprendamos todos a leer para el estudiante: Cuaderno 3.</b></p>		
<p data-bbox="553 1672 1170 1704">Actividades en casa semana 25: página 64.</p>		
<p data-bbox="553 1759 1097 1791"><b>Toda la familia lee y escribe conmigo.</b></p>		
<p data-bbox="553 1849 740 1881">Fascículo 29.</p>		


Aprendamos la letra	Videos para su niño	
<p data-bbox="191 457 472 655"><b>G-g</b> ga-go-gu</p> 	<p data-bbox="526 427 974 534">Empiecen viendo, escuchando y leyendo la historia de Gabriela, la garza.</p>	<p data-bbox="1105 449 1382 512">Lectura de cuentos: Gabriela, la garza.</p>
	<p data-bbox="526 625 1052 657">Vean el video de lección para la letra.</p>	<p data-bbox="1105 604 1370 668">Lección fonema /g/ primer grado.</p>
<p data-bbox="526 746 1354 778"><b>Aprendamos todos a leer para el estudiante: Cuaderno 3.</b></p>		
<p data-bbox="526 838 1138 870">Actividades en casa semana 26: página 74.</p>		
<p data-bbox="526 923 1068 955"><b>Toda la familia lee y escribe conmigo.</b></p>		
<p data-bbox="526 1012 708 1044">Fascículo 30.</p>		

Aprendamos el dígrafo	Videos para su niño	
<p data-bbox="204 1251 459 1534"><b>Gu-gu</b> gue-gui</p> 	<p data-bbox="526 1251 1003 1357">Empiecen viendo, escuchando y leyendo la historia de Guillermina, el águila.</p>	<p data-bbox="1105 1272 1409 1336">Lectura de cuentos: Guillermina, el águila.</p>
	<p data-bbox="526 1449 1052 1481">Vean el video de lección para la letra.</p>	<p data-bbox="1105 1417 1370 1523">Lección fonema /g/ dígrafo gu primer grado.</p>
<p data-bbox="526 1574 1354 1606"><b>Aprendamos todos a leer para el estudiante: Cuaderno 3.</b></p>		
<p data-bbox="526 1666 1138 1698">Actividades en casa semana 27: página 81.</p>		
<p data-bbox="526 1751 1068 1783"><b>Toda la familia lee y escribe conmigo.</b></p>		
<p data-bbox="526 1842 708 1874">Fascículo 31.</p>		


## Unidad 4


Ahora esperamos que la mayoría de los niños conecte los sonidos con las letras. Enseñamos letras que pueden confundirse fácilmente y letras de uso poco frecuente. Reforzamos la lectura fluida de textos. Agregamos nuevas palabras al “banco de palabras” de su niño y le ayudamos a comprender textos.


 <p><b>Conectar los sonidos con las letras.</b></p>	 <p><b>Leer con fluidez.</b></p>	 <p><b>Saber qué significan las palabras.</b></p>	 <p><b>Entender lo que escuchan.</b></p>
--	---	--	---


Aprendamos la letra	videos para su niño	
<div style="font-size: 48px; font-weight: bold; color: #6A329F;">J - J</div> 	Empiecen viendo, escuchando y leyendo la historia de Jorge, el jaguar.	Lectura de cuentos: Jorge, el jaguar.
	Vean el video de lección para la letra.	Lección fonema /g/ primer grado.
<b>Aprendamos todos a leer para el estudiante: Cuaderno 4.</b>		
Actividades en casa semana 28: página 12.		
<b>Toda la familia lee y escribe conmigo.</b>		
Fascículo 32.		


Aprendamos la letra	Videos para su niño	
<p><b>G-g</b> <b>ge-gi</b></p> 	<p>Empiecen viendo, escuchando y leyendo la historia de Gertrudis, la gineta.</p>	<p>Lectura de cuentos: Gertrudis, la gineta.</p>
	<p>Vean el video de lección para la letra.</p>	<p>Lección fonema /j/ letra g primer grado.</p>
<p><b>Aprendamos todos a leer para el estudiante: Cuaderno 4.</b></p>		
<p>Actividades en casa semana 29: página 18.</p>		
<p><b>Toda la familia lee y escribe conmigo.</b></p>		
<p>Fascículo 33.</p>		


Aprendamos la combinación	Videos para su niño	
<p><b>Gü-</b> <b>gü</b> <b>güe-güi</b></p> 	<p>Empiecen viendo, escuchando y leyendo la historia de Agüita, la cigüeña.</p>	<p>Lectura de cuentos: Agüita, la cigüena.</p>
	<p>Vean el video de lección para la letra.</p>	<p>Lección fonema /g/ combinación güe güi primer grado.</p>
<p><b>Aprendamos todos a leer para el estudiante: Cuaderno 4.</b></p>		
<p>Actividades en casa semana 30: página 24.</p>		
<p><b>Toda la familia lee y escribe conmigo.</b></p>		
<p>Fascículo 34.</p>		

Aprendamos la letra	Videos para su niño	
<p>C - c ce - ci</p> 	<p>Empiecen viendo, escuchando y leyendo la historia de Celia, la cebra.</p>	<p>Lectura de cuentos: Celia, la cebra.</p>
	<p>Vean el video de lección para la letra.</p>	<p>Fonema /s/ letra c primer grado.</p>
<p><b>Aprendamos todos a leer para el estudiante: Cuaderno 4.</b></p>		
<p>Actividades en casa semana 31: página 30.</p>		
<p><b>Toda la familia lee y escribe conmigo.</b></p>		
<p>Fascículo 35.</p>		

Aprendamos la letra	Videos para su niño	
<p>Z - z</p> 	<p>Empiecen viendo, escuchando y leyendo la historia de Zulma, la zarigüeya.</p>	<p>Lectura de cuentos: Zulma, la zarigüeya.</p>
	<p>Vean el video de lección para la letra.</p>	<p>Fonema /s/ letra z primer grado.</p>
<p><b>Aprendamos todos a leer para el estudiante: Cuaderno 4.</b></p>		
<p>Actividades en casa semana 32: página 39.</p>		
<p><b>Toda la familia lee y escribe conmigo.</b></p>		
<p>Fascículo 36.</p>		

Aprendamos la letra	Videos para su niño	
<p data-bbox="207 491 456 661">Ñ-ñ</p> 	<p data-bbox="526 442 1049 512">Empiecen viendo, escuchando y leyendo la historia de Toño, el ñandú.</p>	<p data-bbox="1105 442 1382 512">Lectura de cuentos: Toño, el ñandú.</p>
	<p data-bbox="526 619 1049 655">Vean el video de lección para la letra.</p>	<p data-bbox="1105 597 1370 668">Lección fonema /ñ/ primer grado.</p>
<p data-bbox="526 740 1357 776"><b>Aprendamos todos a leer para el estudiante: Cuaderno 4.</b></p>		
<p data-bbox="526 832 1138 868">Actividades en casa semana 33: página 47.</p>		
<p data-bbox="526 917 1068 953"><b>Toda la familia lee y escribe conmigo.</b></p>		
<p data-bbox="526 1008 708 1044">Fascículo 37.</p>		

Aprendamos la letra	Videos para su niño	
<p data-bbox="207 1300 456 1421">K-k</p> 	<p data-bbox="526 1253 1062 1323">Empiecen viendo, escuchando y leyendo la historia de Karina, la koala.</p>	<p data-bbox="1105 1253 1382 1323">Lectura de cuentos: Karina, la koala.</p>
	<p data-bbox="526 1434 1049 1470">Vean el video de lección para la letra.</p>	<p data-bbox="1105 1412 1370 1483">Lección fonema /k/ primer grado.</p>
<p data-bbox="526 1559 1357 1596"><b>Aprendamos todos a leer para el estudiante: Cuaderno 4.</b></p>		
<p data-bbox="526 1647 1138 1683">Actividades en casa semana 34: página 53.</p>		
<p data-bbox="526 1734 1068 1770"><b>Toda la familia lee y escribe conmigo.</b></p>		
<p data-bbox="526 1825 708 1862">Fascículo 38.</p>		

Aprendamos la letra	Videos para su niño	
<p data-bbox="228 502 493 619">X - x</p> 	<p data-bbox="553 438 1081 506">Empiecen viendo, escuchando y leyendo la historia de Calixto, el óryx.</p>	<p data-bbox="1133 438 1414 506">Lectura de cuentos: Calixto, el óryx.</p>
	<p data-bbox="553 608 1081 640">Vean el video de lección para la letra.</p>	<p data-bbox="1133 570 1414 676">Lección letra x fonemas /ks/ primer grado.</p>
<p data-bbox="553 729 1386 761"><b>Aprendamos todos a leer para el estudiante: Cuaderno 4.</b></p>		
<p data-bbox="553 821 1170 853">Actividades en casa semana 35: página 58.</p>		
<p data-bbox="553 906 1097 938"><b>Toda la familia lee y escribe conmigo.</b></p>		
<p data-bbox="553 995 740 1027">Fascículo 39.</p>		

Aprendamos la letra	Videos para su niño	
<p data-bbox="204 1327 516 1444">W - w</p> 	<p data-bbox="553 1225 1003 1332">Empiecen viendo, escuchando y leyendo la historia de William, el wapití.</p>	<p data-bbox="1133 1247 1414 1315">Lectura de cuentos: William, el wapití.</p>
	<p data-bbox="553 1417 1081 1449">Vean el video de lección para la letra.</p>	<p data-bbox="1133 1400 1430 1470">Lección fonema /u/ letra w primer grado.</p>
<p data-bbox="553 1540 1386 1572"><b>Aprendamos todos a leer para el estudiante: Cuaderno 4.</b></p>		
<p data-bbox="553 1630 1170 1661">Actividades en casa semana 36: página 64.</p>		
<p data-bbox="553 1725 1097 1757"><b>Toda la familia lee y escribe conmigo.</b></p>		
<p data-bbox="553 1821 740 1853">Fascículo 40.</p>		



## Guías para acompañamiento del aprendizaje

**Dirección Nacional de Currículo y Tecnología Educativa**

Carmen Heredia Reyes Recuero, **Directora Nacional**  
Boric Reymar Cedeño Martínez, **Coordinador Nacional de Español**



**OEI**

**Edición y Asesoramiento:** Eira Cotto y Florencia Salvarezza  
**| Corrección de estilo:** Cristina Valdés y María Victoria Duque | **Diseño y Diagramación:** Una Tinta Medios, Efraín Pérez, Leidy Sánchez y Diana Ortiz |  
**Ilustración de portada:** Eduardo Santos | **Ilustración general:** Shutterstock - Freepik

**Coordinación del Proyecto**  
Organización de Estados Iberoamericanos (OEI)