



### ¿QUE ES MICROSOFT WORD?

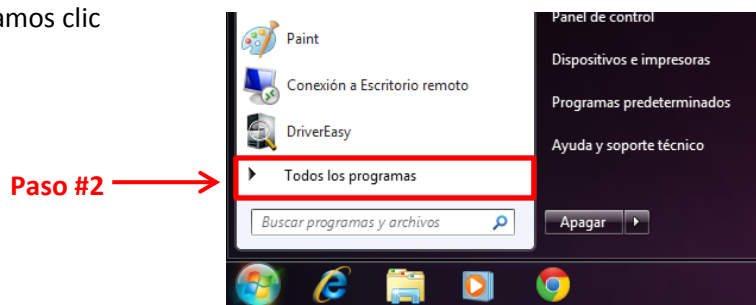
Microsoft Word más conocido como un Procesador de Texto “es un software que permite crear documentos en un equipo. Puede usar Word para crear textos con una buena apariencia mediante fotografías o ilustraciones multicolores como imágenes o como fondo, y agregar figuras como mapas y tablas. Además, Word proporciona diversas características de ayuda para la creación de texto, de modo que pueda completar documentos profesionales, como artículos o informes, con facilidad. También puede imprimir direcciones de tarjetas postales o sobres.”  
(Fuente: <http://office.microsoft.com/es-es/word-help/que-es-word-HA010265951.aspx>)

### ¿Cómo ingresar a Microsoft Word?

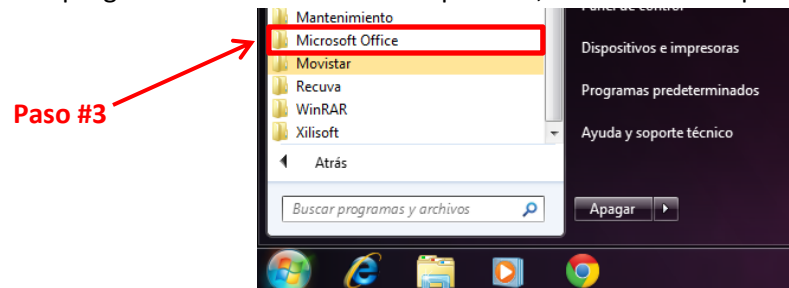
- 1) Dar clic al botón de inicio (ubicado en la parte inferior al lado izquierdo de la pantalla)



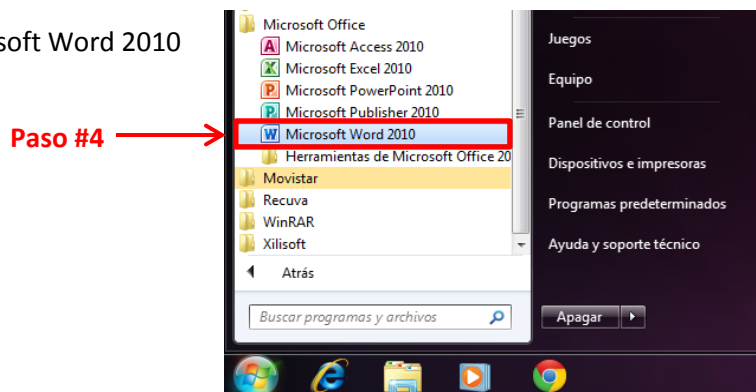
- 2) Buscamos Todos los programas y damos clic



- 3) Se nos desplaza una lista de todos los programas instalados en el computador, buscamos la carpeta Microsoft Office y damos clic



- 4) Por último clic en el icono de Microsoft Word 2010



#### ¡Sabías que!

- ✓ “Word forma parte de “Office”, un conjunto de productos que combina varios tipos de software para la creación de documentos, hojas de cálculo y presentaciones, y para la administración de correo electrónico”.  
(Fuente: <http://office.microsoft.com/es-es/word-help/que-es-word-HA010265951.aspx>)