



COMISIÓN COLOMBIANA DEL OCÉANO

# EL TESORO AZUL

Guía de Actividades





COMISIÓN COLOMBIANA DEL OCÉANO

**Edición y concepto**

CN ESTEBAN URIBE ALZATE-SECCO  
CLARA LUCÍA DELGADO MURILLO

**Asesora en Educación y Cultura Marítima (SECCO)**

EDITH ANDREA ORTEGÓN LANCHEROS

**Ilustración**

Dígitos y Diseños S.A.S.

**Diseño, diagramación e impresión**

Imprenta Nacional de Colombia

Primera Edición SECCO

ISBN: 978-958-99695-7-1

Todos los Derechos Reservados


©

Bogotá, D. C. Colombia

## Contenido

1. UNA LLAMADA DE AUXILIO .....	4
2. ES TAN BELLO EL PLANETA .....	5
3. SINFONÍA DEL OCÉANO .....	6
4. JUANITA YUBARTA .....	7
5. CAMINO AL HOGAR .....	8
6. COSTAS, MARES, OCÉANOS Y VECINOS .....	9
7. ENTRE EL MAR Y LA COSTA .....	10
8. UN MUNDO OCULTO Y MARAVILLOSO .....	11
9. EN EL FONDO MARINO .....	12
10. REGALOS DEL MAR .....	13
11. DÍA DE PESCA .....	14
12. LA CASA DE LOS AMIGOS DEL MAR .....	15
13. SORPRESAS DEL MAR .....	16
14. DECOREMOS .....	17
15. LOS NIÑOS DEL MAR .....	18
16. EL MAR ES LA DESPENSA DEL MUNDO .....	19
17. EL MAR ESTÁ ENFERMO .....	20
18. SUPERHÉROES MARINOS .....	21
19. LOS NIÑOS CUIDAMOS EL TESORO AZUL .....	22
20. LA CADENA ALIMENTICIA .....	23
21. EL OCÉANO ES VIDA .....	24

## 1. UNA LLAMADA DE AUXILIO




*Actividad:* Ayuda a Serankúa a darle vida a la Sierra Nevada de Santa Marta, con tus colores predilectos.

## 2. ES TAN BELLO EL PLANETA




**Actividad:** Dale vida a los animales de los polos con tus colores, témperas, acuarelas o vinilos preferidos.

### 3. SINFONÍA DEL OCÉANO



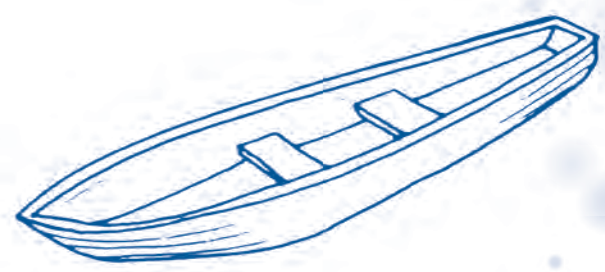

*Actividad:* Dibuja las notas del pentagrama con tus colores preferidos.

#### 4. JUANITA YUBARTA



**Actividad:** Rasga y pega papel de colores para darle forma al cuerpo de la Ballena Juanita Yubarta. Dale color al Océano y al Sol.

5. CAMINO AL HOGAR



*Actividad:* Ayuda a estos tres personajes a encontrar su hogar. Usa un color diferente para trazar la línea que los llevará de nuevo a casa.



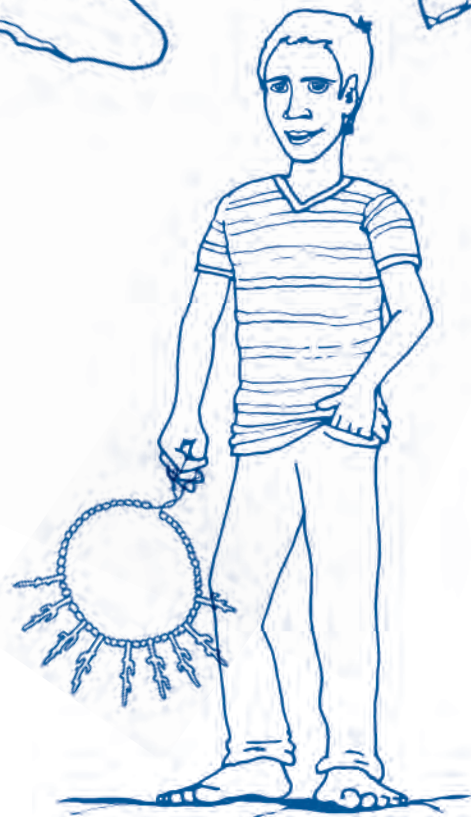
## 6. COSTAS, MARES, OCÉANOS Y VECINOS



*Actividad:* Utiliza las siguientes figuras geométricas para ubicarlas en el mapa:

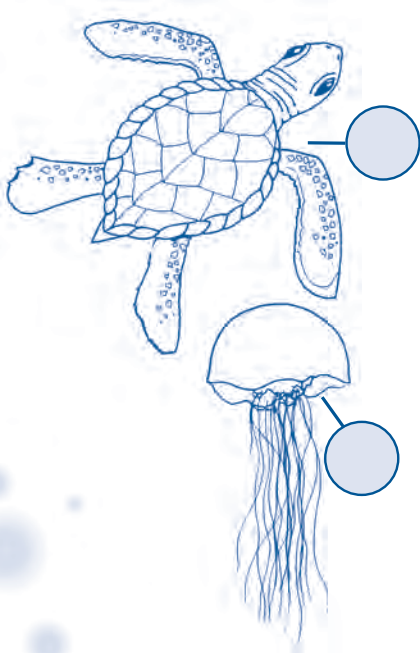


- **Círculo:** Mar Caribe
- **Cuadrado:** Océano Pacífico
- ▲ **Triángulo:** Archipiélago de San Andrés y Providencia.

## 7. ENTRE EL MAR Y LA COSTA




*Actividad:* Con tus colores favoritos da vida a los personajes del cuento.

## 8. UN MUNDO OCULTO Y MARAVILLOSO




**Actividad:** Colorea según tu gusto y creatividad a los habitantes del Mar y enumera del más grande al más pequeño. ¿Qué otros animales podemos encontrar en el Océano? Dibújalos.

## 9. EN EL FONDO MARINO



*Actividad: Ayuda a la Ballena Juanita Yubarta a terminar de construir el paisaje del fondo del Mar.*

## 10. REGALOS DEL MAR



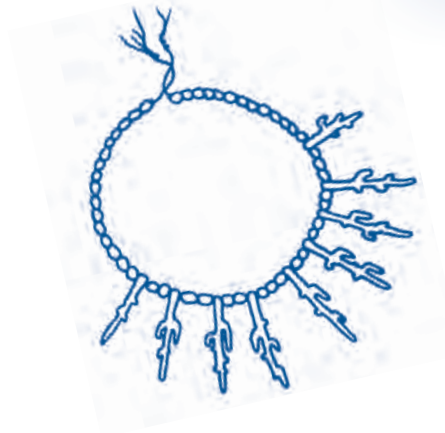

**Actividad:** Colorea el cesto donde los pescadores de Taganga guardan la pesca del día, decora los pescados y llena las cestas que están vacías con otros productos que nos puede brindar el Mar.

## 11. DÍA DE PESCA



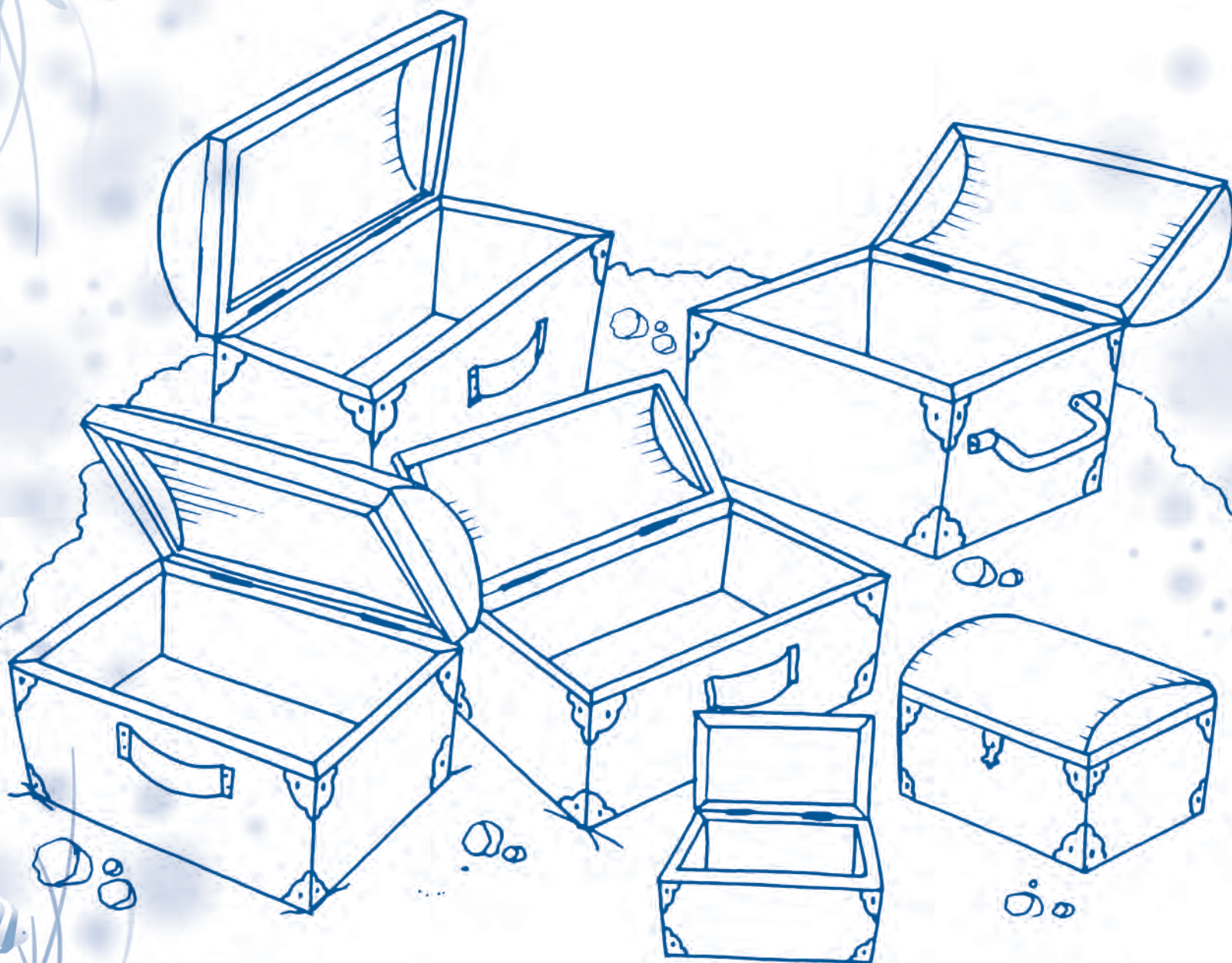
*Actividad:* Marco Corales y su papá salieron a pescar, pero se les confundió la pesca del día con otros elementos. Ayúdalos a organizarlos: en un círculo verde encierra los peces; con un círculo azul encierra los demás alimentos que nos brinda el Mar y con una X roja marca los elementos que no pertenecen al Mar y lo contaminan.

## 12. LA CASA DE LOS AMIGOS DEL MAR



**Actividad:** Con la ayuda de un lápiz, ayuda a Marco a encontrar el collar mágico, a Juanita Yubarta y al Viejo Costas a llegar a su casa.


### 13. SORPRESAS DEL MAR



*Actividad:* En el Mar podemos encontrar muchas sorpresas. En cada cofre dibuja una sorpresa marina.




## 14. DECOREMOS



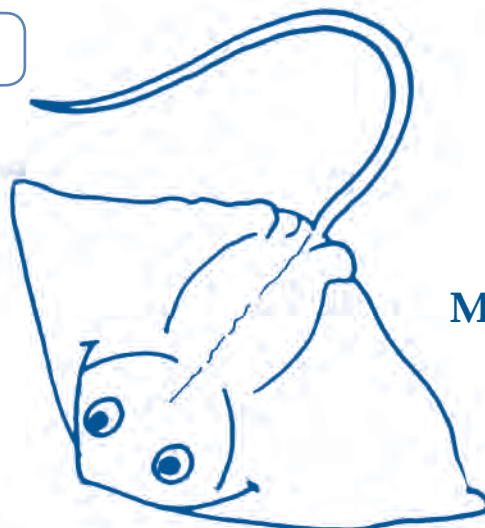
**Actividad:** Las cortinas de la casa de Marco Coral eran divertidas, pero se destiñeron con el tiempo. Ayúdale a revivirlas coloreándolas.

15. LOS NIÑOS DEL MAR

Delfito




Mantarrayita



Potrillo de Mar




Globito



Esponjosa




Espadito



*Actividad:* Con recortes de papel, rellena los vestidos de los pequeños del Mar.

## 16. EL MAR ES LA DESPENSA DEL MUNDO



**Actividad:** Utiliza los colores para identificar los alimentos que nos brinda el Mar:

Café: Almejas  
Naranja: Cangrejos  
Rojo: Pulpos


Azul: Róbalos  
Morado: Atunes

# 17. EL MAR ESTÁ ENFERMO



*Actividad:* Colorea los elementos que contaminan el Mar. ¿Qué podrías hacer con esos elementos para evitar que vayan al Mar?

## 18. SUPERHÉROES MARINOS



Necton




Bentos



Plancton



**Actividad:** Completa las partes que les faltan a los trillizos Plancton, Bentos y Necton.

## 19. LOS NIÑOS CUIDAMOS EL TESORO AZUL



*Actividad:* Dibuja cinco acciones que puedes hacer para ayudar a Juanita Yubarta y a Marco Corales a salvar el Mar. Utiliza todos los materiales que tengas a la mano: colores, crayolas, témperas, plumones y dibuja todo lo que puedes hacer para cuidar el Mar y el Océano.

## 20. LA CADENA ALIMENTICIA



**Actividad:** Ayúdale al Viejo Costas a colorear la cadena alimenticia.

## 21. EL OCÉANO ES VIDA



*Actividad:* Dibuja a tu familia en el lugar del paisaje que más te gusta. Identifícalos en la ilustración.